

Comó completar la inscripción de su estudiante en línea

1. Acceda al sitio web del distrito @ www.tuhdsd.org

Puede cambiar el idioma en español

Una vez que esté en la página de inicio de TUHSD, desplazarse hacia abajo

Busque Inscripción en línea



BIENVENIDO A TUHSD

Enlaces de nuestro superintendente

El Distrito de Escuelas Secundarias de Tolleson Union,

en esta temporada navideña de Acción de Gracias será muy diferente este año es quedarse corto. Esperamos con ansias esta época del año con temperaturas más frescas y reuniones con la familia. Este año será una oportunidad para que nos detengamos y demos a conocer cómo adaptable y resistente nuestra comunidad. De la misma forma en que nuestros estudiantes y maestros han girado a la norma para encontrar diferentes formas de impartir y recibir instrucción académica. A medida que se acerca la recta final del primer semestre del año escolar 2020-2021, se nos recuerda que realmente estamos en esto. Estoy orgulloso de cómo nuestros estudiantes se han adaptado y tomado con calma la vida en este año escolar. Esperamos que en 2021 se produzcan algunos cambios en la lucha contra esta pandemia. El Distrito Escolar de Tolleson Union High siempre tendrá los mejores intereses de nuestros estudiantes, padres y empleados para garantizar que todos estemos lo más seguros posible. Eso es lo que tomamos decisiones, ¡siempre!

Si necesita apoyo con recursos, ansiedad, abuso de sustancias, apoyos de aprendizaje social y emocional, soledad, depresión o simplemente necesita comunicarse con su comunidad y escuchar una voz, ¡necesita hablar con el trabajador social o el especialista en prevención de su sitio, envíe un

Información de anulación
2020

Archivos #TUHSDStrong

Informe financiero anual
2019-2020

Coronavirus COVID-19

Enlaces de aprendizaje en
línea para estudiantes

Inscripción en línea

Proyecto de presupuesto para
2020-2021



Si tiene una cuenta ParentVue del distrito de Tolleson Union, inicie session.

- Si tiene estudiantes que han asistido años anteriores en nuestro distrito usará la misma cuenta ParentVue que ya ha configurado en TUHSD.
- Si no recuerda su nombre de usuario o contraseñ haga clic donde dice olvidé la contraseña.
- Le enviaremos por correo electronico un enlace para cambiar su contraseña.

Inscripción en línea y verificación de inscripción Acceso a la cuenta Iniciar sesión

Si tiene una cuenta de Tolleson Union **DISTRITO ESCOLAR SECUNDARIO** ParentVUE, inicie sesión a continuación.

Si nunca ha sido padre en Tolleson Union **HIGH SCHOOL DISTRICT**, haga clic en la pestaña a continuación que se titula "Haga clic aquí para crear una nueva cuenta".



Olvidé la contraseña

Si usted nunca ha sido padre del distrito de Tolleson Union, haga clic en la pestaña titulada “Haga clic aquí para crear una nueva cuenta”.

- Crear una nueva cuenta en el sistema de TUHSD

The screenshot shows the login interface for the Tolleson Union High School District (TUHSD) system. The page title is "Iniciar sesión" (Log in). Below the title, the district name "Tolleson Union High School District" is displayed. The login form includes fields for "Nombre de usuario:" (Username) and "Contraseña:" (Password). A link "Olvidé la contraseña" (Forgot password) is located next to the password field. A blue arrow points to the "Iniciar sesión" (Log in) button. Below the login button, there is a link "Haga clic aquí para crear una nueva cuenta" (Click here to create a new account). At the bottom of the form, there are two buttons: "Crear una nueva cuenta" (Create a new account) with a yellow power icon, and "Olvidé la contraseña" (Forgot password) with a red lock icon. The "Crear una nueva cuenta" button is circled in blue. At the bottom of the page, there is a footer with links "Volver al inicio de sesión común" (Return to common login), "Contacto" (Contact), and "Privacidad" (Privacy). The "Edupoint" logo is also present. In the bottom right corner, there are language options "English" and "Español", with "Español" circled in blue. Below the language options, there is a link "Modo de accesibilidad" (Accessibility mode).

English | Español

Modo de accesibilidad

Lea cuidadosamente

- Responda a las tres preguntas.
- Si su respuesta a la pregunta #1 o #2 es sí, ¡DETÉNGASE!
- Esto significa que su información ya está en nuestro sistema y deberá llamarnos para que podamos proporcionarle un Código

cuenta de los padres

Por favor, responda las siguientes preguntas antes de continuar.

1. ¿ACTUALMENTE tiene un estudiante que asiste a una escuela o programa escolar dentro del Distrito de Escuelas Secundarias Tolleson Union? ☐ Sí ☐ No

2. ¿Alguna vez ha tenido un estudiante asistiendo a una escuela o programa escolar dentro del Distrito de Escuelas Secundarias Tolleson Union? ☐ Sí ☐ No


3. ¿Es la primera vez que solicita acceso, o ha tenido acceso a PARENTVUE en el Distrito de Escuelas Secundarias Tolleson Union? ☐ Sí ☐ No

Continuar

Volver al inicio de sesión

Edupoint

©Copyright 2020 Edupoint, LLC



Continúe si esta es la primera vez que solicita acceso a ParentVue en el distrito de Tolleson Union.

Por favor, responda las siguientes preguntas antes de continuar.

1. ¿ACTUALMENTE tiene un estudiante que asiste a una escuela o programa escolar dentro del Distrito de Escuelas Secundarias Tolleson Union? ☐ Sí ☐ No
2. ¿Alguna vez ha tenido un estudiante asistiendo a una escuela o programa escolar dentro del Distrito de Escuelas Secundarias Tolleson Union? ☐ Sí ☐ No
3. ¿Es la primera vez que solicita acceso, o ha tenido acceso a PARENTVUE en el Distrito de Escuelas Secundarias Tolleson Union? ☐ Sí ☐ No

Continuar

Volver al inicio de sesión



Tómese su tiempo para
ingresar la información

- Asegúrese de que los nombres esten como están en el documento oficial.
- No escriba todo en mayúsculas.
- Responda a todas las preguntas por favor.

Documentos necesarios para completar la inscripción.

Certificado de nacimiento

Registro de vacunas

Identificación emitida por el
gobierno

Comprobante de domicilio

Documentos de tutela, si corresponde

Documentos de la escuela anterior
como boletas de calificaciones o
certificados



Si vive fuera de los límites de nuestra escuela

- Deberá solicitar la inscripción abierta para asistir a la escuela secundaria La Joya Community High School.
- Los formularios de inscripción abierta están en línea bajo Enlaces rápido/Padres/Solicitudes de inscripción abierta.



Tolleson Union High School District Open Enrollment Application

(Student must apply each year on or before March 1 with the exception of West Point High School.)

☐ CCHS ☐ LJCHS ☐ SLHS ☐ TUHS ☐ UHS ☐ WHS ☐ WPHS

Request for School Year _____ Perm ID _____

Student Last Name _____ Student First Name _____ MI _____

Current Grade _____ Birth Date _____ Home Phone Number _____

Home Address _____
Street _____ City _____ Zip Code _____

Parent/Guardian Last Name _____ Parent/Guardian First Name _____

Work Phone Number _____ Cell Phone Number _____ Email Address _____

Present school of attendance _____ District _____

City _____ County _____

Request assignment to _____ (School)

Reason change is requested _____

Cómo subir sus documentos.

Escanee o tome una
fotografía del documento y
guárdelo en su dispositivo.



Una vez que esté en la página en
documentos, le permitirá cargar
sus documentos.

Online Registration

- Family ✓
- Parent/Guardian ✓
- Emergency ✓
- Students ✓
- Documents** ✓
- Review/Submit ✓

DOCUMENTS

Family

Primary Home Address Verification:

Document Type* 11: Valid Arizona driver's license, Arizona identification cr ▼

Select document* IMG_9383_Original.jpg

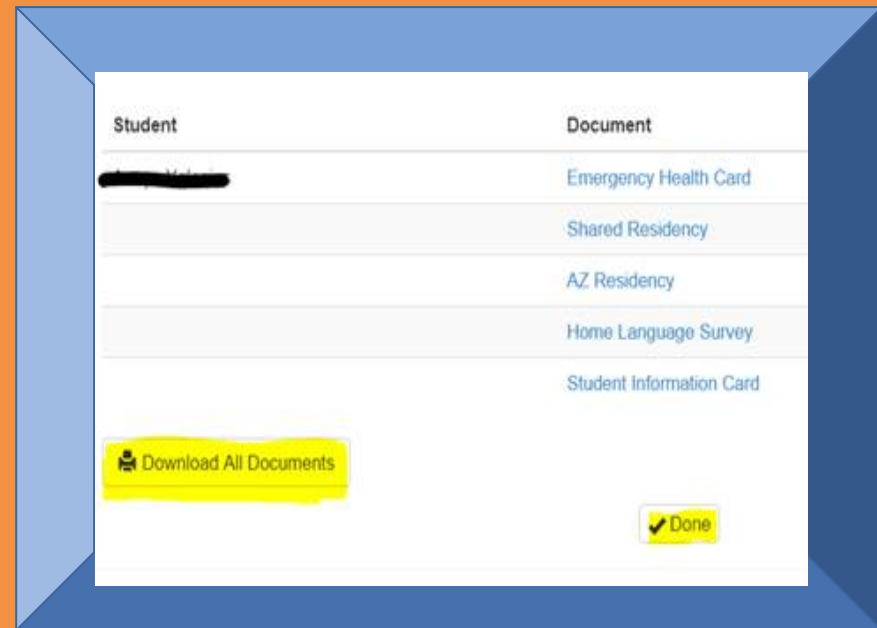
Students

¿Está listo
para revisar y
enviar la
inscripción?


La revision, le permite confirmar que
todos los datos ingresados durante el
proceso de registro son correctos.
También necesitará descargar los
siguientes documentos para continuar.




Para enviar el registro,
deberá hacer clic en el
botón “Revisar”.

A screenshot of a web application interface for reviewing student registration. It features a table with two columns: 'Student' and 'Document'. The 'Student' column contains a redacted name. The 'Document' column lists five items: 'Emergency Health Card', 'Shared Residency', 'AZ Residency', 'Home Language Survey', and 'Student Information Card'. Below the table, there is a yellow button labeled 'Download All Documents' and a 'Done' button with a checkmark icon. A dashed yellow line is drawn above the 'Done' button.

Student	Document
[REDACTED]	Emergency Health Card
	Shared Residency
	AZ Residency
	Home Language Survey
	Student Information Card

 Download All Documents

 Done

¿Está listo para enviar la inscripción?



- Cuando haya completado la revision, presione el botón Enviar par finalizer.

[This Photo](#) by Unknown Author is licensed under [CC BY-NC](#)

¡Felicidades,
lo termino!

You did it!
Congratulations



[This Photo](#) by Unknown Author is licensed under [CC BY-NC](#)

No se le olvide revisar su correo electrónico con regularidad para obtener actualizaciones y información importante.

